


ANEXO No.1
UNIVERSIDAD POPULAR DEL CESAR
ESTADO DE SITUACIÓN FINANCIERA
A 31 DE OCTUBRE DE 2022
(Cifras en pesos)

Código	ACTIVO	Período Actual 31/10/22	Período Actual 30/09/22	Notas	Código	PASIVO	Período Actual 31/10/22	Período Actual 30/09/22	Notas
	CORRIENTE	\$ 127,209,662,891.39	124,761,424,818.32			CORRIENTE	\$ 38,495,055,193.99	41,963,768,292.61	
11	Efectivo y equivalente al efectivo	82,297,365,985.74	80,327,556,153.68	5	24	Cuentas por pagar	30,658,711,128.07	33,944,852,360.69	21
12	Inversiones e instrumentos derivados				25	Beneficios a los empleados	7,640,344,065.92	8,038,935,931.92	22
13	Cuentas por cobrar	28,184,455.42	28,184,455.42	6		NO CORRIENTE	9,002,579,637.05	8,919,944,240.77	
19	Otros activos	59,264,382,603.86	38,735,996,807.36	7	27	Provisiones	2,287,550,161.00	2,287,550,161.00	23
		5,599,730,246.37	5,675,687,401.86	16	29	Otros Pasivos	6,715,029,476.05	6,632,394,379.77	24
	NO CORRIENTE	191,769,506,423.36	191,853,976,299.18		3	PATRIMONIO	271,477,534,483.71	265,711,668,284.12	27
16	Propiedades, planta y equipo	191,710,320,763.32	191,791,896,130.81	10	31	Patrimonio de las entidades de gobierno	271,477,534,483.71	265,711,668,284.12	
19	Otros activos	58,985,660.04	62,090,168.37	14		TOTAL PASIVO Y PATRIMONIO	316,979,169,314.75	316,615,401,117.50	
	TOTAL ACTIVO	318,979,169,314.75	316,615,401,117.50						


Código	ACTIVO	Período Actual 31/10/22	Período Actual 30/09/22	Notas
9	Cuentas de Orden Acreedoras	5,530,112,453.00	5,530,112,453.00	26
91	Pasivos Contingentes	5,530,112,453.00	5,530,112,453.00	
99	Acreedoras por Contra (db)	5,530,112,453.00	5,530,112,453.00	

Código	ACTIVO	Período Actual 31/10/22	Período Actual 30/09/22	Notas
8	Cuentas de Orden Deudoras	10,954,606,126.00	10,954,606,126.00	26
83	Deudoras de Control	10,954,606,126.00	10,954,606,126.00	
89	Deudoras por Contra (cr)	10,954,606,126.00	10,954,606,126.00	

Viso en la certificación los estados financieros adjunta



FIRMA DEL REPRESENTANTE LEGAL
NOMBRE: ROBER TRINIDAD ROMERO RAMIREZ
Rector



FIRMA: VICERECTOR ADMINISTRATIVO Y FINANCIERO
NOMBRE: GREGORIO GREGORIO SEOANES LERMA



FIRMA DEL CONTADOR
NOMBRE: SANDRA MARIA VEGA RAMIREZ
T.P. 105267-T


ANEXO No.2
UNIVERSIDAD POPULAR DEL CESAR
ESTADO DE SITUACIÓN FINANCIERA
A 31 DE OCTUBRE DE 2022
(Cifras en pesos)

Código	Período		Período		Código	Período		Período	
	31/10/22	Actual	30/09/22	Actual		31/10/22	Actual	30/09/22	Actual
ACTIVO					PASIVO				
CORRIENTE	<u>127,209,562,891.39</u>	<u>124,761,424,818.32</u>			CORRIENTE	<u>38,499,055,193.99</u>	<u>41,983,798,292.61</u>		
11 Efectivo y equivalente al efectivo	<u>82,297,365,585.74</u>	<u>80,321,896,153.68</u>			24 Cuentas por pagar	<u>30,858,711,128.07</u>	<u>33,944,852,360.69</u>		
1105 Caja	22,100,000.00	22,100,000.00			2401 Adquisición de Bienes y Servicios Nacionales	4,556,844,357.00	5,342,579,157.83		
1110 Depósitos en instituciones financieras	82,210,536,028.53	80,234,726,586.47			2403 Transferencias por Cobrar	2,821,445,440.10	2,964,417,498.10		
1132 Efectivo de usos restringido	64,729,557.21	64,729,557.21			2407 Recursos a Favor de terceros	18,579,196,699.95	20,568,232,997.95		
12 Inversiones e instrumentos derivados	<u>28,184,455.42</u>	<u>28,184,455.42</u>			2424 Descuentos de Nómina	2,119,790,582.45	2,124,356,449.45		
1224 Inversiones de Admón. De liquidez al costo	28,184,455.42	28,184,455.42			2436 Retención en la fuente e impuesto de timbre	94,690,444.95	75,903,415.00		
13 Cuentas por cobrar	<u>39,294,362,603.89</u>	<u>38,735,966,807.36</u>			2440 Impuestos, contribuciones y tasas por pagar	965,843,943.75	831,419,736.78		
Impuestos retención en la fuente y anticipos	276,396,396.00	276,396,396.00			2460 créditos Judiciales	378,250,000.00	378,250,000.00		
1305 de impuestos.	23,650,482,877.84	23,008,701,462.04			2490 Otras cuentas por pagar	1,212,649,599.87	1,239,690,105.59		
1317 Prestación de servicios	1,809,476.35	1,809,476.35			25 Beneficios a los empleados	<u>7,540,344,095.92</u>	<u>8,038,935,931.52</u>		
1337 Transferencias por cobrar	15,355,823,831.97	15,449,219,470.97			2511 Beneficios a los empleados a corto plazo	7,540,164,095.92	8,039,935,931.52		
1384 Otras cuentas por cobrar					2512 Beneficios a los empleados a largo plazo	180,000.00	0.00		
19 Otros activos	<u>5,899,790,246.37</u>	<u>5,875,887,461.86</u>			NO CORRIENTE	<u>8,952,576,637.05</u>	<u>8,919,944,940.77</u>		
1905 Bienes y servicios pagados por anticipado	1,340,600,083.27	1,402,194,091.54			27 Provisiones	<u>2,287,550,181.00</u>	<u>2,287,550,181.00</u>		
1906 Avances y anticipos entregados	4,212,944,995.10	4,227,308,133.32			2701 Litigios y demandas				
Anticipo, retenciones y saldos a favor por					29 Otros Pasivos	<u>6,715,029,475.05</u>	<u>6,832,394,379.77</u>		
1907 impuestos y contribuciones	46,185,177.00	46,185,177.00			2901 Avances y anticipos recibidos	2,094,850,667.01	2,094,850,667.01		
1909 Depósitos entregados en garantía	0.00	0.00			2902 Recursos recibidos en Administración	4,531,532,051.68	4,448,896,995.40		
NO CORRIENTE	<u>191,789,596,423.36</u>	<u>191,853,976,299.18</u>			2903 Depósitos recibidos en garantía	96,546,757.36	96,546,757.36		
16 Propiedades, planta y equipo	<u>191,710,520,763.32</u>	<u>191,791,886,130.81</u>			TOTAL PASIVO	<u>47,507,634,831.04</u>	<u>50,903,732,833.38</u>		
1605 Terrenos	81,902,328,403.13	81,902,328,403.13			PATRIMONIO	<u>271,477,534,483.71</u>	<u>265,711,988,284.12</u>		
1615 Construcciones en curso	179,448,320.85	179,448,320.85			31 Patrimonio de las entidades de gobierno	<u>271,477,534,483.71</u>	<u>265,711,988,284.12</u>		
1635 Bienes muebles en bodega	7,702,803,520.05	7,696,700,520.05			3105 Capital fiscal	52,795,850,239.64	52,795,850,239.64		
1640 Edificaciones	92,724,085,864.08	92,724,085,864.08			3109 Resultado de Ejercicios Anteriores	179,953,184,217.30	179,958,594,303.70		
1645 Plantas, Ductos y Tuberías	76,086,524.00	76,086,524.00			3110 Resultados del ejercicio	38,728,500,026.77	32,947,223,650.78		
1655 Maquinaria y equipo	515,912,407.22	516,912,407.22			TOTAL PASIVO Y PATRIMONIO	<u>318,975,169,314.75</u>	<u>316,615,401,117.50</u>		
1660 Equipo médico y científico	7,894,156,979.89	7,876,483,317.89			9 CUENTAS DE ORDEN ACREEDORAS	<u>0.00</u>	<u>0.00</u>		
1665 Muebles, enseres y equipos de oficina	5,274,756,844.02	5,274,756,844.02			91 Pasivos Contingentes	5,530,112,453.00	5,530,112,453.00		
1670 Equipos de comunicación y computación	5,123,121,067.58	5,110,866,717.58			99 Acreedoras por Contra (db)	-5,530,112,453.00	-5,530,112,453.00		
1675 Equipo de transporte, tracción y elevación	709,811,421.03	709,811,421.03			8 CUENTAS DE ORDEN DEUDORAS	<u>0.00</u>	<u>0.00</u>		
1680 Equipo de comedor, cocina, desp. y hoteles.	65,844,734.47	65,844,734.47			83 Deudoras de Control	10,954,606,126.00	10,954,606,126.00		
1681 Bienes de Arte y cultura	2,489,349,811.72	2,489,349,811.72			89 Deudoras por Contra (cr)	-10,954,606,126.00	-10,954,606,126.00		
1685 Depreciación acumulada de prop., planta y eq	-13,917,360,934.52	-13,802,597,535.05							
19 Otros activos	<u>58,985,660.04</u>	<u>62,090,156.37</u>							
1970 Intangibles	1,584,235,826.88	1,584,235,826.88							
1975 Amortización Acumulada de Intangibles	-1,525,250,196.84	-1,522,145,669.51							
TOTAL ACTIVO	<u>318,975,169,314.75</u>	<u>316,615,401,117.50</u>							

Véase la certificación a los estados financieros adjunta



FIRMA DEL REPRESENTANTE LEGAL
NOMBRE: ROBER TRINIDAD ROMERO RAMIREZ
 Rector



FIRMA DEL COMPADOR
NOMBRE: SANDRA MARÍA VEGA RAMIREZ
 T.P.105267-T

Proyectó Sandra Vega




FIRMA: VICERRECTOR ADMINISTRATIVO Y FINANCIERO
NOMBRE: ORLANDO GREGORIO SEANES LERMA


Anexo No. 3
UNIVERSIDAD POPULAR DEL CESAR
ESTADO DE RESULTADOS
DEL 1o. DE ENERO AL 31 DE OCTUBRE DE 2022
(Cifras en pesos)

Código	Cuentas	Período		Notas
		Actual 31/10/22	Actual 30/09/22	
		\$	\$	
	INGRESOS OPERACIONALES	<u>128,205,142,858.25</u>	<u>113,879,082,530.58</u>	28
41	Ingresos Fiscales	12,328,590,408.80	8,705,653,607.13	
43	Venta de Servicios	55,236,104,923.01	50,797,574,148.01	
44	Transferencias y subvenciones	60,640,447,526.44	54,375,854,775.44	
	COSTOS DE VENTA Y OPERACIÓN	<u>48,862,556,814.78</u>	<u>42,759,873,485.41</u>	30
63	Costos de Venta de Servicios	48,862,556,814.78	42,759,873,485.41	
	GASTOS OPERACIONALES	<u>40,839,571,061.30</u>	<u>38,386,146,229.98</u>	29
51	De administración y Operación	39,508,876,492.81	37,076,675,044.20	
53	Deterioro, Depreciaciones, Amortizaciones y Provisiones	1,330,694,568.49	1,309,471,185.78	
	EXCEDENTE (DÉFICIT) OPERACIONAL	<u>38,503,014,982.17</u>	<u>32,733,062,815.19</u>	
	OTROS INGRESOS	<u>338,445,107.06</u>	<u>296,701,384.83</u>	21
48	Otros Ingresos	338,445,107.06	296,701,384.83	
	OTROS GASTOS	<u>112,940,062.46</u>	<u>82,540,549.24</u>	29
58	Otros gastos	112,940,062.46	82,540,549.24	
	EXCEDENTE (DÉFICIT) ANTES DE AJUSTES POR INFLACIÓN	<u>38,728,520,026.77</u>	<u>32,947,223,650.78</u>	
	EXCEDENTE (DÉFICIT) DEL EJERCICIO	<u>38,728,520,026.77</u>	<u>32,947,223,650.78</u>	

Véase la certificación en los estados financieros adjunta


FIRMA DEL REPRESENTANTE LEGAL
NOMBRE: ROBER TRINIDAD ROMERO RAMIREZ
Rector


FIRMA: VICERRECTOR ADMINISTRATIVO Y FINANCIERO
NOMBRE: ORLANDO GREGORIO SEOANES LERMA


FIRMA DEL CONTADOR
NOMBRE: SANDRA MARÍA VEGA RAMIREZ
T.P.105267-T

Proyectó Sandra Vega

Anexo No. 4
UNIVERSIDAD POPULAR DEL CESAR
ESTADO DE RESULTADOS
DEL 1o. DE ENERO AL 31 DE OCTUBRE DE 2022
(Cifras en pesos)


Código	Concepto	Período	Período	Notas
		Actual 31/10/22	Actual 30/09/22	
		\$	\$	
INGRESOS OPERACIONALES		<u>128,205,142,858.25</u>	<u>113,879,082,530.58</u>	28
41	Ingresos Fiscales	<u>12,328,590,408.80</u>	<u>8,705,653,607.13</u>	
4105	Impuestos	12,328,590,408.80	8,705,653,607.13	
43	Venta de Servicios	<u>55,236,104,923.01</u>	<u>50,797,574,148.01</u>	
4305	Servicios educativos	37,550,358,979.98	33,004,317,806.98	
4390	Otros Servicios	19,092,559,420.03	19,092,559,420.03	
4395	Devoluciones, rebajas y descuentos en venta de servicios (db)	- 1,406,813,477.00	- 1,299,303,079.00	
44	Transferencias y subvenciones	<u>60,640,447,526.44</u>	<u>54,375,854,775.44</u>	
4413	Sistema General de Regalías	1,636,054,330.32	1,630,499,460.32	
4428	Otras Transferencias	59,004,393,196.12	52,745,355,315.12	
63	Costos de Venta de Servicios	<u>48,862,556,814.78</u>	<u>42,759,873,485.41</u>	30
6305	Servicios Educativos	48,862,556,814.78	42,759,873,485.41	
GASTOS OPERACIONALES		<u>40,839,571,061.30</u>	<u>38,386,146,229.98</u>	29
51	De administración y Operación	<u>39,506,876,492.81</u>	<u>37,076,675,044.20</u>	
5101	Sueldos y Salarios	5,855,384,365.00	5,294,821,936.00	
5102	Contribuciones imputadas	32,787,731.00	26,589,382.00	
5103	Contribuciones Efectivas	4,203,075,264.00	3,769,005,100.00	
5104	Aportes Sobre la Nomina	581,171,700.00	516,479,100.00	
5107	Prestaciones sociales	2,788,822,838.00	2,535,695,601.00	
5108	Gatos de Personal Diversos	419,829,871.00	359,670,302.00	
5111	Generales	24,901,018,910.01	24,010,230,028.56	
5120	Impuestos, Contribuciones y Tasas	726,785,813.80	564,203,594.64	
53	Deterioro, Depreciaciones, Amortizaciones y Provisiones	<u>1,330,694,568.49</u>	<u>1,309,471,185.78</u>	
5360	Depreciación de propiedad, planta y equipo	514,166,681.69	496,047,807.31	
5366	Amortización de activos intangibles	293,265,890.80	290,161,382.47	
5368	Provisión Litigios y demandas	523,261,996.00	523,261,996.00	
EXCEDENTE (DÉFICIT) OPERACIONAL		<u>38,503,014,982.17</u>	<u>32,733,062,815.19</u>	91

Véase la certificación a los estados financieros adjunta

Anexo No. 4
UNIVERSIDAD POPULAR DEL CESAR
ESTADO DE RESULTADOS
DEL 1o. DE ENERO AL 31 DE OCTUBRE DE 2022
(Cifras en pesos)

Código	Concepto	Período	Período
		Actual 31/10/22	Actual 30/09/22
		\$	\$
48	OTROS INGRESOS	<u>338,445,107.06</u>	<u>296,701,384.83</u>
4802	Financieros	166,120,871.23	154,162,674.00
4808	Ingresos Diversos	172,324,235.83	142,538,710.83
		<u>112,940,062.46</u>	<u>82,540,549.24</u>
58	OTROS GASTOS	89,866,274.17	75,602,101.95
5802	Comisiones	6,582,222.29	2,612,750.29
5804	Financieros	16,491,566.00	4,325,697.00
5890	Gastos Diversos	-	-
5895	Devoluciones, rebajas y descuentos en venta de servicios (db)	-	-
EXCEDENTE DEL EJERCICIO		<u>38,728,520,026.77</u>	<u>32,947,223,650.78</u>
EXCEDENTE (DÉFICIT) DEL EJERCICIO		<u>38,728,520,026.77</u>	<u>32,947,223,650.78</u>

Véase la certificación a los estados financieros adjunta


FIRMA DEL REPRESENTANTE LEGAL
NOMBRE: ROBER TRINIDAD ROMERO RAMIREZ
Rector


FIRMA: VICERRECTOR ADMINISTRATIVO Y FINANCIERO
NOMBRE: ORLANDO GREGORIO SEOANES LERMA


FIRMA DEL CONTADOR
NOMBRE: SANDRA MARÍA VEGA RAMIREZ
T.P.105267-T

Proyectó Sandra Vega

ANEXO No. 5
UNIVERSIDAD POPULAR DEL CESAR
ESTADO DE CAMBIOS EN EL PATRIMONIO
A 31 DE OCTUBRE DE 2022
 (Cifras en pesos)


SALDO DEL PATRIMONIO A SEPTIEMBRE 30 DE 2022	265,711,668,284.12
VARIACIONES PATRIMONIALES DURANTE 2022	5,765,866,199.59
SALDO DEL PATRIMONIO A OCTUBRE 30 DE 2022	271,477,534,483.71


DETALLE DE LAS VARIACIONES PATRIMONIALES

	Periodo Actual 31/10/22	Periodo Actual 30/09/22	VARIACIÓN
INCREMENTOS:			
3109 Resultado de Ejercicios Anteriores	179,953,164,217.30	179,968,594,393.70	-15,430,176.40
3110 Resultado del Ejercicio	<u>38,728,520,026.77</u>	<u>32,947,223,650.78</u>	<u>5,781,296,375.99</u>
			5,765,866,199.59
DISMINUCIONES:			
			0
TOTAL VARIACIONES PATRIMONIALES (AUMENTOS)			<u><u>5,765,866,199.59</u></u>

Véase la certificación a los estados financieros adjunta


FIRMA DEL REPRESENTANTE LEGAL
NOMBRE: ROBER TRINIDAD ROMERO RAMIREZ
 Rector


FIRMA: VICERRECTOR ADMINISTRATIVO Y FINANCIERO
NOMBRE: ORLANDO GREGORIO SEOANES LERMA


FIRMA DEL CONTADOR
NOMBRE: SANDRA MARÍA VEGA RAMIREZ
 T.P.105267-T

Proyectó Sandra Vega



**Universidad
Popular del Cesar**

**COORDINACIÓN GRUPO GESTION
CONTABLE**




#PorelResurgirdelaUPC

CERTIFICACION ESTADOS FINANCIEROS

Nombre de la Entidad: **Universidad Popular del Cesar**
Código: **821920000**
Número del Nit: **892300285-6**
Dirección: **Valledupar- Balneario Hurtado**
Teléfonos: **5844271-5842671 Ext. 1005-1004-1001 Fax: 5843576**

Declaramos que los Estados Financieros corresponden a la información preparada por la Universidad Popular del Cesar, a OCTUBRE 31 de 2022, que la contabilidad se elaboró conforme a la normativa señalada en el régimen de contabilidad pública y la misma, revela la realidad financiera, económica, social y ambiental de la Institución, además se han verificado las afirmaciones contenidas en los estados contables básicos, y demuestran:

- a) Que los hechos, transacciones y operaciones han sido realizadas por la institución durante el periodo contable.
- b) Que los hechos económicos se revelan conforme a lo establecido en el régimen de contabilidad pública.
- c) Que el valor de los activos, pasivos, patrimonio, ingresos, gastos, costos y cuenta de orden han sido revelados en los estados contables básicos hasta la fecha de corte por la institución.
- d) Que los activos representan un potencial de servicios o beneficios económicos futuros y los pasivos representan hechos pasados que implican un flujo de salida de recursos, en desarrollo del cometido estatal de la institución en la fecha de corte.


ROBER TRINIDAD ROMERO RAMIREZ
Rector


SANDRA MARIA VEGA RAMÍREZ
Contador
T.P.105267-1



CO-SC-CER518726



www.unicesar.edu.co
Balneario Hurtado Vía a Patillal. PBX (57) (5) 5845336 EXT. 1052
Línea de atención al ciudadano 01 8000 400380
Valledupar Cesar Colombia